

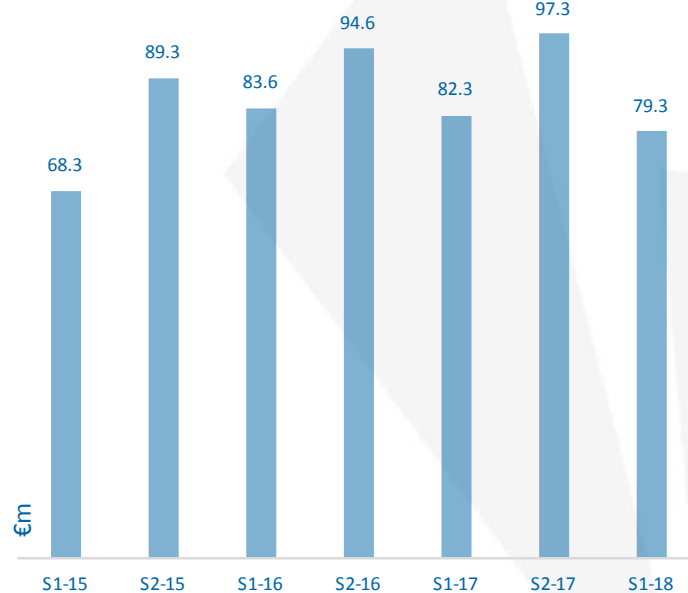
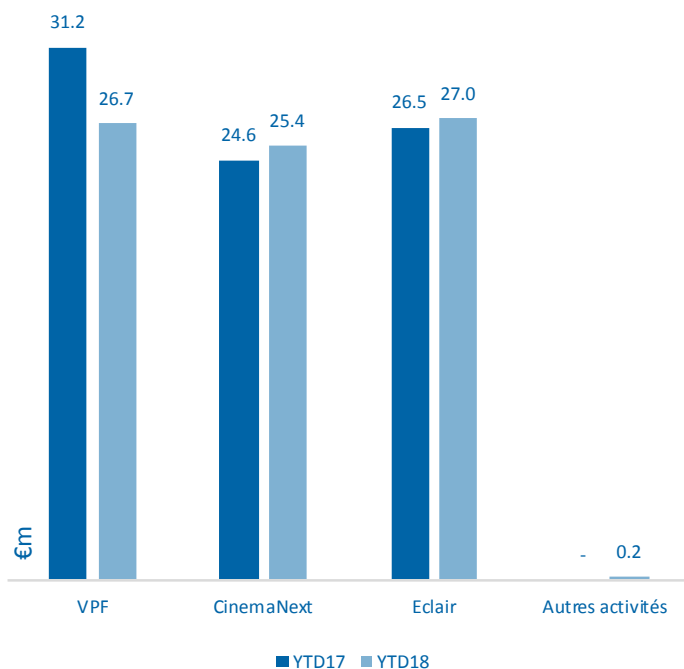


Chiffre d'affaires 1^{er} semestre 2018

30 juillet 2018

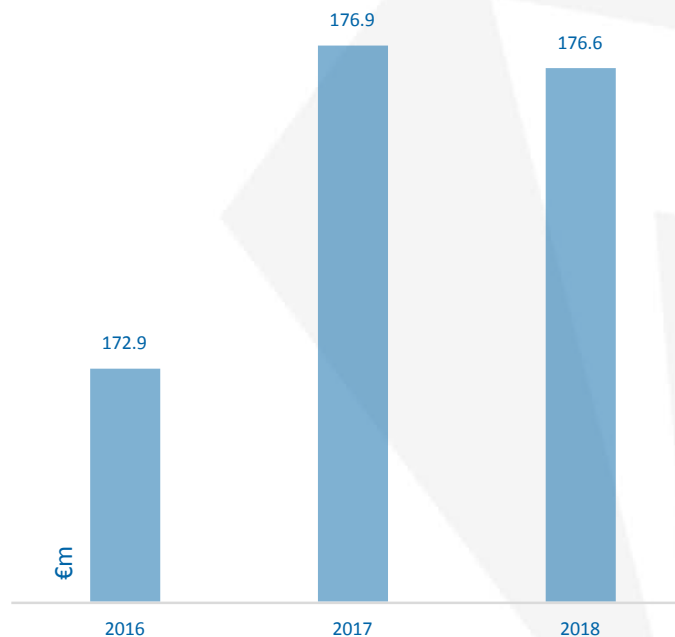
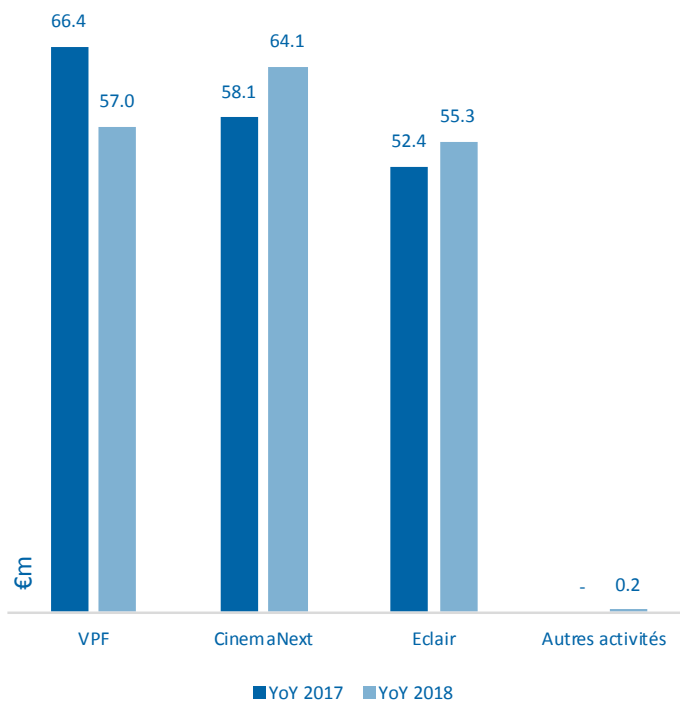
€79.3m de chiffre d'affaires au 1^{er} semestre

- ◆ Réduction de €3.0m de CA par rapport à 2017, en baisse de 3.6%.
- ◆ La réduction du CA VPF n'est que partiellement compensée par la croissance des autres BU.



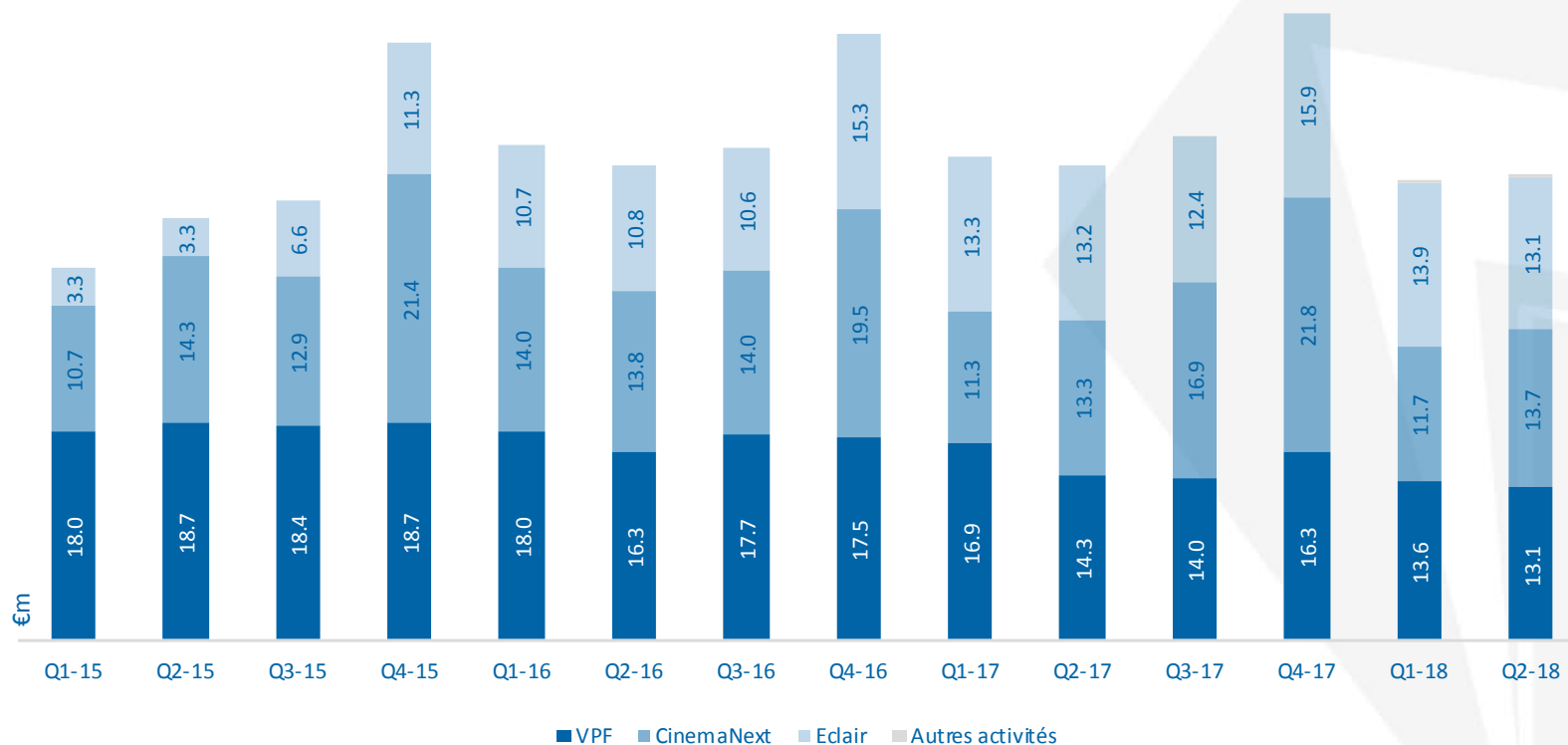
€176.6m de chiffre d'affaires annuel glissant

- ◆ Performance quasiment identique d'une année sur l'autre.
- ◆ Perte de €9.4m de CA VPF compensée pour €6.0m par CinemaNext et €2.9m par Eclair.



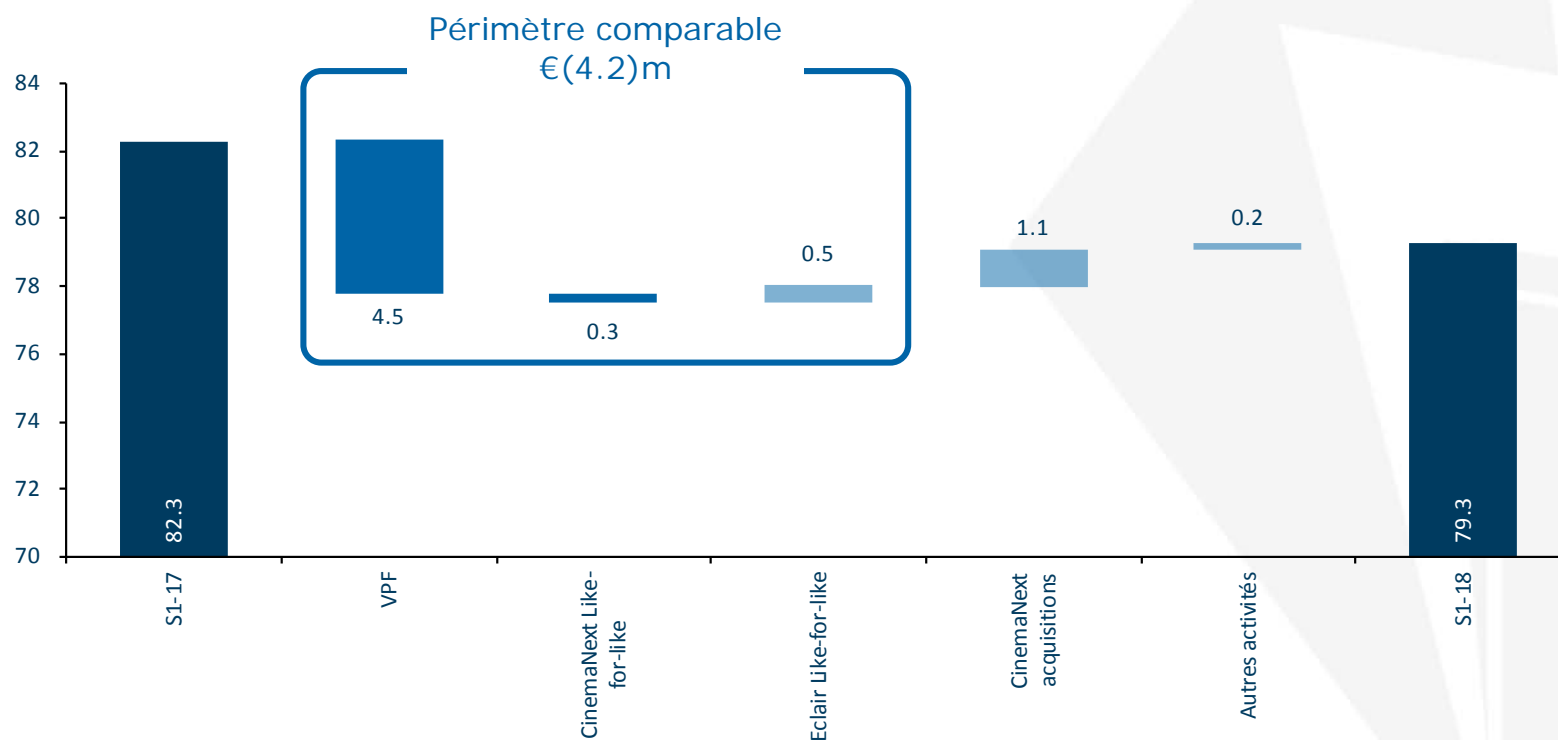
Analyse trimestrielle

- ◆ Evolution comparée de la performance trimestrielle identique entre 2017 et 2018.



€4.2m de CA en moins à périmètre comparable

- ◆ Les acquisitions CinemaNext de la période concernent la Turquie et les USA.



Ventilation du chiffre d'affaires par division

en M€	S1 2018	S1 2017	Var. (%)	12 MOIS GLISSANTS	12 MOIS GLISSANTS N-1	Var. (%)
Virtual Print Fee	26.7	31.2	(14.5)%	57.0	66.4	(14.2)%
Distribution d'équipements	18.6	17.9		50.7	45.0	
Infogérance et Maintenance	6.7	6.3		13.2	12.3	
Conseil	0.1	0.4		0.2	0.8	
CinemaNext	25.4	24.6	3.4%	64.1	58.1	10.4%
Distribution & Préservation	12.4	12.0		25.3	24.5	
Post-production & Restauration	4.4	5.4		10.0	11.9	
Multilingue & Accessibilité	10.2	9.1		20.0	16.0	
Eclair	27.0	26.5	2.0%	55.3	52.4	5.6%
Autres activités	0.2	0.0	-	0.2	0.0	-
TOTAL CHIFFRE D'AFFAIRES	79.3	82.3	(3.6)%	176.6	176.9	(0.2)%
<i>VPF en % du chiffre d'affaires</i>	<i>33.6%</i>	<i>37.9%</i>		<i>32.3%</i>	<i>37.5%</i>	
<i>CinemaNext en % du chiffre d'affaires</i>	<i>32.1%</i>	<i>29.9%</i>		<i>36.3%</i>	<i>32.8%</i>	
<i>Eclair en % du chiffre d'affaires</i>	<i>34.1%</i>	<i>33.4%</i>		<i>31.3%</i>	<i>29.6%</i>	
<i>Autres act. en % du chiffre d'affaires</i>	<i>0.3%</i>	<i>-</i>		<i>0.1%</i>	<i>-</i>	

